



100 años  
**PUCP**

## Deserción, Egreso, Graduación y Titulación -Facultades-

Dirección de  
Tecnologías de  
Información  
**DTI**  
Área de Inteligencia de  
Datos

Este documento permite dar una mirada a la deserción, egreso, graduación y titulación de los estudiantes de cada Facultad. Surge a partir de una de las observaciones de los pares evaluadores del IAC CINDA en el proceso de acreditación institucional 2013 y responde al objetivo 13 del Plan de Mejora Institucional (PMI). El objetivo es contar con una política institucional que vele por la retención de los estudiantes, así como implementar un sistema de seguimiento institucional a la retención estudiantil PUCP.

Se muestra la información de 4 poblaciones de estudiantes:

- Ingresantes matriculados: Incluye indicadores acumulados de deserción, egreso, graduación y titulación de los estudiantes por ciclo de primera matrícula en la Facultad.
- Alumnos: Incluye indicadores de dedicación y rendimiento académico de los estudiantes matriculados en la Facultad por ciclo de matrícula.
- Egresados: Incluye indicadores de duración de los estudios, graduación y titulación de los estudiantes egresados por semestre de egreso. Se incluyen dos juegos de indicadores de duración de estudios de los egresados: un juego de indicadores que da cuenta de lo ocurrido solo en Facultad y otro juego que utiliza un enfoque de carrera completa, que da cuenta de lo ocurrido tanto en Estudios Generales como en Facultad.
- Titulados: Muestra la distribución de los estudiantes licenciados o titulados de la Facultad por tipo y año de obtención.

## INGRESANTES MATRICULADOS


### Población

Ingresantes matriculados a Facultad por modalidades de admisión externa o procedentes de otra unidad académica. Se excluye a los ingresantes de planes especiales: plan adulto, plan especial de licenciatura, plan especial de bachillerato, plan especial de gestión en calendario no regular.

### Indicadores disponibles


 *N. Ingresantes matriculados*

*Ingresantes a una Facultad, por modalidades de admisión externa o procedentes de otra unidad académica.*

 *% de ingresantes que han sido eliminados en la Facultad*

*Porcentaje de ingresantes que no han egresado de la Facultad de ingreso y que han sido eliminados en el último ciclo matriculado en la Facultad de ingreso*



 % de ingresantes que se han transferido desde la Facultad


Porcentaje de ingresantes que no han egresado de la Facultad de ingreso, que no han sido eliminados y que se han matriculado en una Unidad Académica distinta en su último ciclo matriculado en pregrado.

 % de ingresantes que han abandonado la PUCP desde la Facultad


Porcentaje de ingresantes que no han egresado de la Facultad de ingreso, que no han sido eliminados, que no se han transferido a otra unidad de la PUCP y que no se han matriculado en los 3 últimos semestres en la Facultad de ingreso.

 % de ingresantes que han egresado de la Facultad

Porcentaje de ingresantes que han egresado de la Facultad a la cual ingresaron.

 % de ingresantes que se han matriculado en alguno de los 3 últimos semestres en la Facultad

Porcentaje de ingresantes que no han egresado de la Facultad de ingreso, que no han sido eliminados, que no se han transferido desde la Facultad y que se han matriculado en alguno de los 3 últimos semestres en la Facultad de ingreso

 % de ingresantes que han obtenido el grado de bachiller

Porcentaje de ingresantes que han obtenido el grado de bachiller en la Facultad de ingreso

 % de ingresantes que han obtenido el título

Porcentaje de ingresantes que han obtenido un título o licenciatura en la Facultad de ingreso.

### **Observaciones comunes a los indicadores de deserción y egreso**

Los indicadores de deserción (eliminación, transferencia y abandono) y egreso son indicadores acumulados a la fecha de actualización de la información, mostrada al pie del documento, y pueden aumentar en la medida en que los ingresantes que aún están matriculados egresen o deserten en el futuro, o que los que no habían cumplido todos los requisitos de egreso y no estaban matriculados, los cumplan. Para estimar qué tanto pueden variar debido a ingresantes aún matriculados, es útil revisar el indicador de ingresantes matriculados en alguno de los 3 últimos semestres.

### **Observaciones comunes a los indicadores de graduación y titulación:**

Los indicadores de graduación y titulación de ingresantes son acumulados correspondientes a lo registrado hasta la fecha de actualización de la información, mostrada al pie del documento, y pueden aumentar en la medida en que otros ingresantes se gradúen o titulen en el futuro o se les registre esta información.



## Dimensiones

📦 Ciclo de primera matrícula:

*Ciclo en el que el alumno se matriculó por primera vez en la Facultad seleccionada.*

📦 Unidad Académica

*Facultad a la que ingresó el alumno.*

📦 Grupo de ciclos

*Agrupación de la dimensión Ciclo de primera matrícula. Son del tipo 1 (Primer Semestre) y 2 (Segundo Semestre).*

## ALUMNOS

### Población

Alumnos matriculados en una Facultad. Se excluyen a los alumnos de los planes especiales: plan adulto, plan especial de licenciatura, plan especial de bachillerato, plan especial de gestión en calendario no regular.

### Indicadores disponibles

📦 N. Alumnos matriculados

*Número de alumnos que se matricularon en el ciclo.*

📦 % de créditos aprobados por 1ra. Vez en el ciclo de matrícula en Estudios Generales

*Suma de porcentaje de créditos aprobados en el ciclo, en cursos llevados por 1ra. vez / Número de alumnos matriculados, que tienen valor válido de porcentaje de créditos aprobados en cursos llevados por 1ra. vez.*

*El porcentaje de créditos aprobados de un alumno en el ciclo, en cursos llevados por 1ra. vez es calculado como "créditos aprobados en cursos llevados por 1ra. vez en el ciclo / créditos aprobables en cursos llevados por 1ra. vez en el ciclo". Si un alumno no está llevando algún curso con créditos aprobables por 1ra. vez en el ciclo, no tendrá valor válido de este porcentaje.*

*Los créditos aprobables son los créditos de cursos que tienen una nota registrada o que figuran como aprobados o desaprobados sin nota.*

📦 Promedio de Créditos matriculados en el ciclo

*Suma de créditos matriculados en el ciclo / Número de alumnos matriculados.*



100 años  
PUCP

## Deserción, Egreso, Graduación y Titulación -Facultades-

Dirección de  
Tecnologías de  
Información  
DTI  
Área de Inteligencia de  
Datos


### Dimensiones

 **Ciclo:**

*Ciclo de matrícula del alumno.*

 **Unidad Académica**

*Facultad en la que está matriculado el alumno.*

 **Grupo de ciclos**


*Agrupación de la dimensión Ciclo. Son del tipo 1 (Primer Semestre) y 2 (Segundo Semestre).*

### EGRESADOS


#### Población

Alumnos que egresaron de Facultad. Se excluyen a los egresados de los planes especiales: plan adulto, plan especial de licenciatura, plan especial de bachillerato, plan especial de gestión en calendario no regular. Se excluye también a los egresados de la Facultad de Trabajo Social.

#### Indicadores disponibles


 **N. Egresados de Facultad**

*Número de egresados de pregrado en facultad en el semestre.*

 **% de egresados que culminaron sus estudios en N. semestres ideales o antes**

*Porcentaje de egresados de pregrado en facultad, que culminaron el plan de estudios de su especialidad de egreso, en pregrado en facultad, en el número ideal de semestres o antes.*

*No se incluye a aquellos egresados que ingresaron a la especialidad de egreso por transferencia, traslado, cambio de especialidad o cambio de mención.*

 **% de egresados que culminaron sus estudios en N. semestres ideales o antes (considerando el total de estudios)**

*Porcentaje de egresados de pregrado en facultad, que culminaron el total del plan de estudios de su especialidad de egreso en el número ideal de semestres o antes. En el caso de las especialidades que tienen Estudios Generales, también incluye estos semestres.*

*No se incluye a aquellos egresados que ingresaron a la especialidad de egreso por transferencia, traslado, cambio de especialidad o cambio de mención. Además, si la especialidad tiene Estudios Generales solo se tomarán en cuenta a aquellos egresados que provienen de dichos Estudios Generales. A su vez, tampoco se considera a los que ingresaron a Estudios Generales por traslado o transferencia.*



**E** *Proporción N. Semestres reales / N. Semestres ideales para egresar*

*Relación entre el número de semestres reales y el número de semestres ideales para culminar el total del plan de estudios de la especialidad de egreso en pregrado en facultad.*

*No se incluye a aquellos egresados que ingresaron a la especialidad de egreso por transferencia, traslado, cambio de especialidad o cambio de mención.*

**E** *Proporción N. Semestres reales / N. Semestres ideales para egresar (considerando el total de estudios)*

*Relación entre el número de semestres reales y el número de semestres ideales para culminar el total del plan de estudios de su especialidad de egreso considerando el total de estudios. Es decir, en el caso de las especialidades que tienen Estudios Generales, también incluye estos semestres.*

*No se incluye a aquellos egresados que ingresaron a la especialidad de egreso por transferencia, traslado, cambio de especialidad o cambio de mención. Además, si la especialidad tiene Estudios Generales solo se tomarán en cuenta a aquellos egresados que provienen de dichos Estudios Generales. A su vez, tampoco se considera a los que ingresaron a Estudios Generales por traslado o transferencia.*

**E** *% de egresados que han obtenido el grado de bachiller*

*Porcentaje de egresados que han obtenido el grado de bachiller, en una especialidad relacionada con la especialidad de egreso, según lo registrado a la fecha de actualización de la información.*

**E** *% de egresados que han obtenido el grado de bachiller a lo más 1 año después de egresar*

*Porcentaje de egresados que han obtenido el grado de bachiller, en una especialidad relacionada con la especialidad de egreso, a lo más 1 año después de egresar.*

**E** *% de egresados que han obtenido el grado de bachiller a lo más 2 años después de egresar*

*Porcentaje de egresados que han obtenido el grado de bachiller, en una especialidad relacionada con la especialidad de egreso, a lo más 2 años después de egresar.*

**E** *% de egresados que han obtenido el grado de bachiller a lo más 3 años después de egresar*

*Porcentaje de egresados que han obtenido el grado de bachiller, en una especialidad relacionada con la especialidad de egreso, a lo más 3 años después de egresar.*


**E** *% de egresados que han obtenido el título*


*Porcentaje de egresados de pregrado en facultad que han obtenido el título en la misma especialidad de la que egresaron, según lo registrado a la fecha de actualización de la información.*

**E** *% de egresados que han obtenido el título a lo más 1 año después de egresar*



*Porcentaje de egresados de pregrado en facultad que han obtenido el título en la misma especialidad de la que egresaron, a lo más 1 año después de egresar*

 *% de egresados que han obtenido el título a lo más 2 años después de egresar  
Porcentaje de egresados de pregrado en facultad que han obtenido el título en la misma especialidad de la que egresaron, a lo más 2 años después de egresar*

 *% de egresados que han obtenido el título a lo más 3 años después de egresar.  
Porcentaje de egresados de pregrado en facultad que han obtenido el título en la misma especialidad de la que egresaron, a lo más 3 años después de egresar*

**Observaciones comunes a los indicadores de graduación y titulación de Egresados:**

*Los indicadores de graduación y titulación de ingresantes son acumulados correspondientes a lo registrado hasta la fecha de actualización de la información, mostrada al pie del documento, y pueden aumentar en la medida en que otros egresados se gradúen o titulen en el futuro o en la medida en que se les registre esta información.*

*Para efectos del cálculo de los indicadores de tiempo en obtener el grado de bachiller y el título, se compara la fecha de aprobación del grado o título con la fecha de finalización del semestre de egreso.*

**Observaciones comunes a los indicadores de graduación:**

*Las menciones de una misma especialidad están relacionadas entre sí y con la especialidad base. A manera de ejemplo: Psicología está relacionada con Psicología y con todas sus menciones. Psicología clínica está relacionada con Psicología y con las demás menciones.*

**Observaciones comunes a los indicadores de titulación:**

*Para el caso de especialidades con menciones solamente se toma en cuenta a los egresados que obtuvieron el título en la misma mención de la que egresaron.*

## Dimensiones

 **Semestre de egreso:**

*Semestre en el que el alumno cumplió con todos los requisitos para egresar de Facultad. A los egresados que culminaron sus estudios en ciclos de verano se les considera como egresados del segundo semestre del año anterior.*

 **Unidad Académica**

*Facultad de la cual egresó el alumno.*



100 años  
PUCP

## Deserción, Egreso, Graduación y Titulación -Facultades-

Dirección de  
Tecnologías de  
Información  
DTI  
Área de Inteligencia de  
Datos

### 📦 Grupo de ciclos

Agrupación de la dimensión Semestre de Egreso. Son del tipo 1 (Primer Semestre) y 2 (Segundo Semestre).

## TITULADOS

### Población

Licenciados o Titulados de Pregrado. Se excluye a los titulados de planes especiales de licenciatura. Se excluye, también, a los titulados de la Facultad de Trabajo Social, del Centro Peruano de Audición y Lenguaje, de la Facultad de Agronomía y de la Escuela de Artes Plásticas.

### Indicador

#### 📊 N. Titulados

Número de licenciados o titulados de pregrado en facultad.

### Dimensiones

#### 📦 Año:

Año correspondiente a la fecha de aprobación del título o licenciatura obtenida por el alumno.

#### 📦 Unidad Académica

Facultad que otorga el título al alumno.

#### 📦 Tipo de Obtención:

La forma como el alumno obtuvo el título o licenciatura.