




¿CÓMO ACCEDO AL CENTRO DE SERVICIOS TI?





Puedes acceder al Centro de Servicios TI directamente a través de esta dirección:

<https://serviciosdti.ivanticloud.com/>

Además, en las principales plataformas tecnológicas encontrarás el enlace al Centro de Servicios TI:

Página Servicios con contraseña única


Ingresa a la página **Servicios con contraseña única** y ubica la sección **Centro de Servicios TI**, haz clic en el botón **Ingresar**.



Campus Virtual PUCP

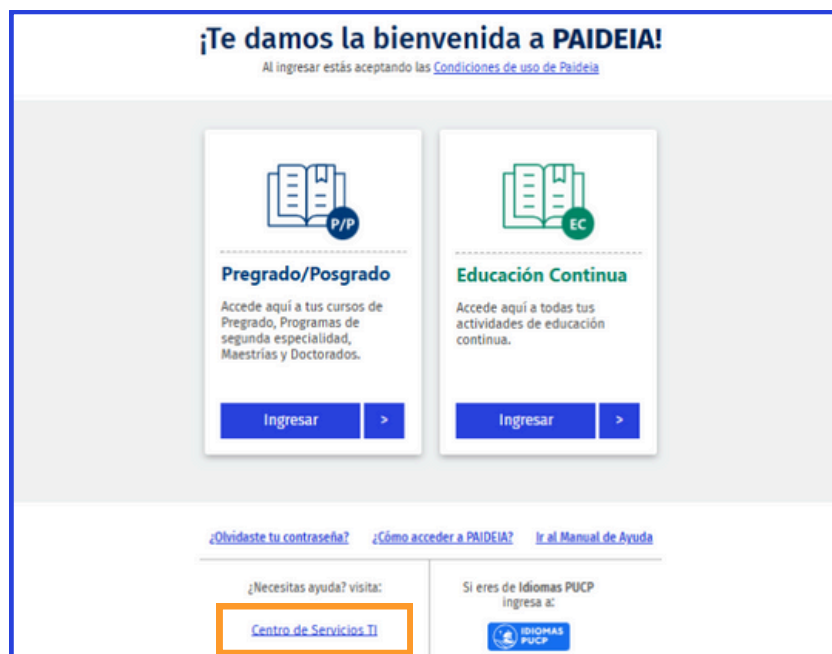
Ingresa al **Campus Virtual PUCP**, desplázate hasta la parte inferior y ubica el enlace del **Centro de Servicios TI**.





Página de acceso a Paideia


Desde la página de acceso a **Paideia** (paideia.pucp.edu.pe) ubica el enlace del **Centro de Servicios TI**.



Paideia (Cursos de Pregrado/Posgrado)

Desde el entorno de **Cursos de Pregrado/Posgrado** en **Paideia** has clic en el icono  y ubica en el enlace del **Centro de Servicios TI**.





Paideia (Cursos de Educación Continua)

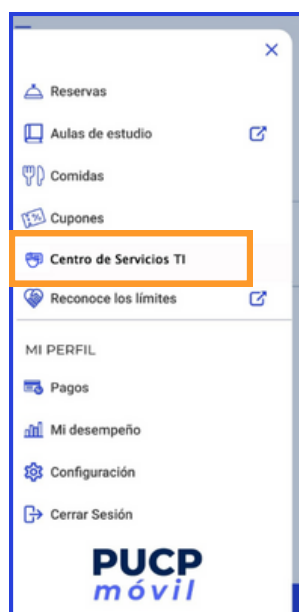
Desde el entorno de **Cursos de Educación Continua** en **Paideia**, haz clic en el icono  y ubica el enlace del **Centro de Servicios TI**.



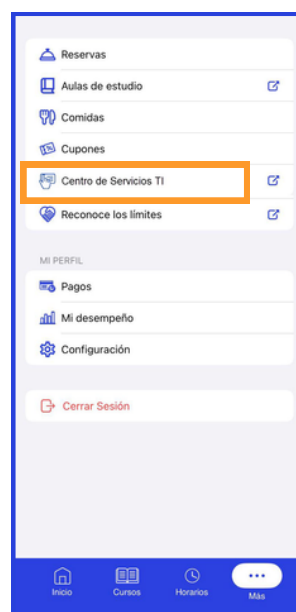
PUCP Móvil

En **Android** abre las opciones de navegación presionando el **ícono de menú (tres líneas horizontales)** y luego elige **Centro de Servicios TI**.

En **iOS** presiona en el el botón **Más** de la parte inferior derecha y luego elige **Centro de Servicios TI**.




Android



iOS





Página de la DTI

Desde la **página web** de la **Dirección de Tecnologías de Información (DTI)**, desplázate hasta la parte inferior y ubica el enlace del **Centro de Servicios TI**.



Luego de acceder al **Centro de Servicios TI** desde cualquiera de las opciones anteriores, si aún no has iniciado sesión, ingresa tu usuario y contraseña, y presiona el botón **ACCEDER** para continuar.

PUCP

Está accediendo al servicio Centro de Servicios TI

Se requiere autenticación. Ingrese su usuario PUCP y contraseña, que son confidenciales.

Change language: English

Usuario:



Contraseña:

ACCEDER [¿Olvidó su contraseña?](#)


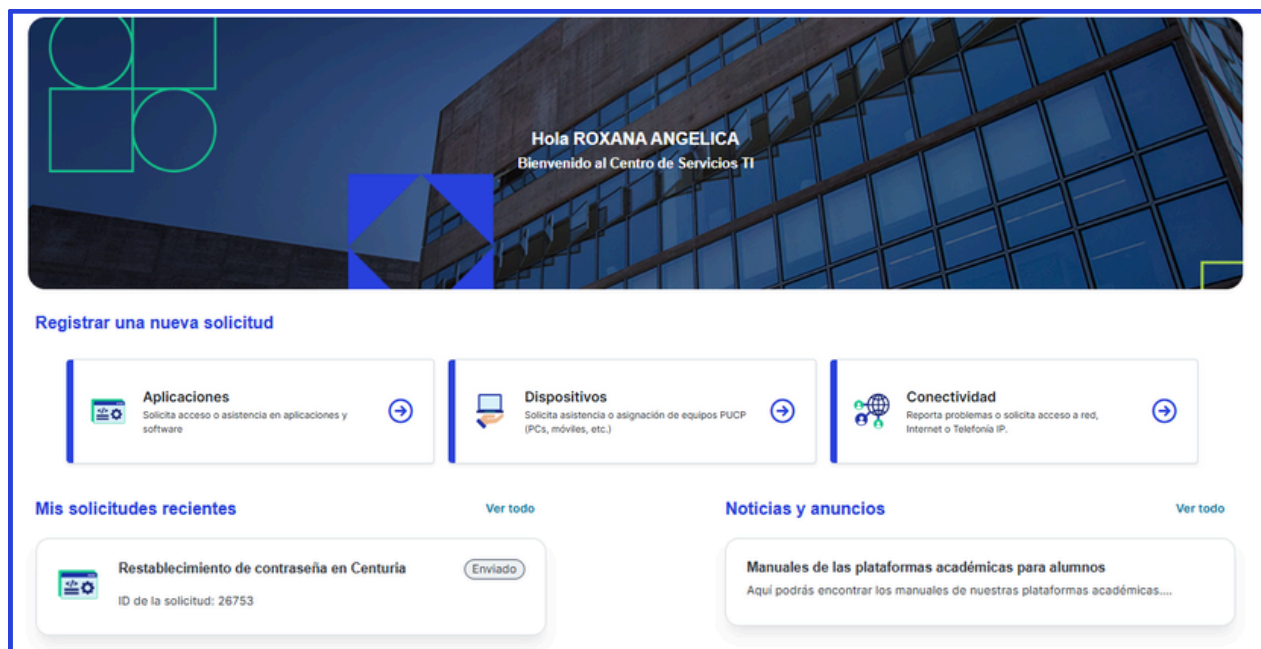
En caso de algún problema para iniciar sesión por favor escribir a: serviciosdti@pucp.edu.pe

Por razones de seguridad, no olvide cerrar la sesión, incluso antes de cerrar el navegador. [Ver normas del servicio](#)

El usuario y contraseña es el que utilizas para ingresar al Campus Virtual.



Si los datos de acceso son correctos podrás visualizar la página inicial del **Centro de Servicios TI**.







¡Excelente!

Has concluido la guía

Ahora ya sabes **cómo acceder al Centro de servicios TI**. ¡Continúa revisando las guías y material complementario para que puedas sacar el máximo provecho a la plataforma!



PUCP

