

Este documento permite dar una mirada a la deserción, egreso, graduación y titulación de los estudiantes de cada Especialidad. Surge a partir de una de las observaciones de los pares evaluadores del IAC CINDA en el proceso de acreditación institucional 2013 y responde al objetivo 13 del Plan de Mejora Institucional (PMI). El objetivo es contar con una política institucional que vele por la retención de los estudiantes.

Se muestra la información de 4 poblaciones de estudiantes:

- Ingresantes matriculados: Incluye indicadores acumulados de deserción, egreso, graduación y titulación de los estudiantes por ciclo de primera matrícula en la Especialidad.
- Alumnos: Incluye indicadores de dedicación y rendimiento académico de los estudiantes matriculados en la Especialidad por ciclo de matrícula.
- Egresados: Incluye indicadores de duración de los estudios, graduación y titulación de los estudiantes egresados por semestre de egreso. Se incluyen dos juegos de indicadores de duración de estudios de los egresados: un juego de indicadores que da cuenta de lo ocurrido solo en pregrado en facultad y otro juego que utiliza un enfoque de carrera completa, que da cuenta de lo ocurrido tanto en Estudios Generales como en pregrado en facultad.
- Titulados: Muestra la distribución de los estudiantes licenciados o titulados de la Especialidad por tipo y año de obtención.

Para cada una de las 4 poblaciones solo se muestra la información de la etapa Pregrado en Facultad; a futuro, se incluirán, también, a las especialidades que presentan menciones (Gestión, Psicología, Lingüística y Literatura, y Humanidades) y concentraciones (Teatro y Música). La información de Arquitectura se puede observar en el Documento de Deserción, Egreso, Graduación y Titulación por Facultad.

## INGRESANTES MATRICULADOS

### Población

Ingresantes matriculados a una Especialidad por modalidades de admisión externa o procedentes de otra Especialidad. Se excluye a los ingresantes de planes especiales: plan adulto, plan especial de licenciatura, plan especial de bachillerato, plan especial de gestión en calendario no regular.

### Indicadores disponibles

 N. Ingresantes matriculados



100 años  
PUCP

## Deserción, Egreso, Graduación y Titulación -Especialidades-

Dirección de  
Tecnologías de  
Información  
DTI  
Área de Inteligencia de  
Datos

*Ingresantes a una Especialidad, por modalidades de admisión externa o procedentes de otra Especialidad.*

**E** *% de ingresantes que han sido eliminados en la Especialidad*

*Porcentaje de ingresantes que no han egresado de la Especialidad de ingreso y que han sido eliminados en el último ciclo matriculado en la Especialidad de ingreso*

**E** *% de ingresantes que han cambiado a otra Especialidad*

*Porcentaje de ingresantes que no han egresado de la Especialidad de ingreso, que no han sido eliminados y que se han matriculado en una Especialidad distinta en su último ciclo matriculado en pregrado.*

**E** *% de ingresantes que han abandonado la PUCP desde la Especialidad*

*Porcentaje de ingresantes que no han egresado de la Especialidad de ingreso, que no han sido eliminados, que no se han transferido a otra Especialidad de la PUCP y que no se han matriculado en los 3 últimos semestres en la Especialidad de ingreso.*

**E** *% de ingresantes que han egresado de la Especialidad*

*Porcentaje de ingresantes que han egresado de la Especialidad de ingreso.*

**E** *% de ingresantes que se han matriculado en alguno de los 3 últimos semestres en la Especialidad*

*Porcentaje de ingresantes que no han egresado de la Especialidad de ingreso, que no han sido eliminados, que no se han transferido desde la Especialidad y que se han matriculado en alguno de los 3 últimos semestres en la Especialidad de ingreso*

**E** *% de ingresantes que han obtenido el grado de bachiller*

*Porcentaje de ingresantes que han obtenido el grado de bachiller en la Especialidad de ingreso.*

**E** *% de ingresantes que han obtenido el título*

*Porcentaje de ingresantes que han obtenido un título o licenciatura en la Especialidad de ingreso.*

### **Observaciones comunes a los indicadores de deserción y egreso**

*Los indicadores de deserción (eliminación, transferencia y abandono) y egreso son indicadores acumulados a la fecha de actualización de la información, mostrada al pie del documento, y pueden aumentar en la medida en que los ingresantes que aún están matriculados egresen o deserten en el futuro, o que los que no habían cumplido todos los requisitos de egreso y no estaban matriculados, los cumplan. Para estimar qué tanto pueden variar debido a ingresantes aún matriculados, es útil revisar el indicador de ingresantes matriculados en alguno de los 3 últimos semestres.*

### **Observaciones comunes a los indicadores de graduación y titulación:**




100 años  
PUCP

## Deserción, Egreso, Graduación y Titulación -Especialidades-

Dirección de  
Tecnologías de  
Información  
DTI  
Área de Inteligencia de  
Datos

Los indicadores de graduación y titulación de ingresantes son acumulados correspondientes a lo registrado hasta la fecha de actualización de la información, mostrada al pie del documento, y pueden aumentar en la medida en que otros ingresantes se gradúen o titulen en el futuro o se les registre esta información.


### Dimensiones

 **Ciclo de primera matrícula:**

Ciclo en el que el alumno se matriculó por primera vez en la Especialidad seleccionada.

 **Especialidad**

Especialidad a la que ingresó el alumno.

 **Grupo de ciclos**

Agrupación de la dimensión Ciclo de primera matrícula. Son del tipo 1 (Primer Semestre) y 2 (Segundo Semestre).

## ALUMNOS

### Población

Alumnos matriculados en una Especialidad. Se excluyen a los alumnos de los planes especiales: plan adulto, plan especial de licenciatura, plan especial de bachillerato, plan especial de gestión en calendario no regular.

### Indicadores disponibles

 **N. Alumnos matriculados**

Número de alumnos que se matricularon en el ciclo.

 **% de créditos aprobados por 1ra. Vez en el ciclo de matrícula en Estudios Generales**

Suma de porcentaje de créditos aprobados en el ciclo, en cursos llevados por 1ra. vez / Número de alumnos matriculados, que tienen valor válido de porcentaje de créditos aprobados en cursos llevados por 1ra. vez.

El porcentaje de créditos aprobados de un alumno en el ciclo, en cursos llevados por 1ra. vez es calculado como "créditos aprobados en cursos llevados por 1ra. vez en el ciclo / créditos aprobables en cursos llevados por 1ra. vez en el ciclo". Si un alumno no está llevando algún curso con créditos aprobables por 1ra. vez en el ciclo, no tendrá valor válido de este porcentaje.


Los créditos aprobables son los créditos de cursos que tienen una nota registrada o que figuran como aprobados o desaprobados sin nota.






100 años  
PUCP

## Deserción, Egreso, Graduación y Titulación -Especialidades-

Dirección de  
Tecnologías de  
Información  
DTI  
Área de Inteligencia de  
Datos

 *Promedio de Créditos matriculados en el ciclo*  
*Suma de créditos matriculados en el ciclo / Número de alumnos matriculados.*

### Dimensiones




-  *Ciclo:*  
*Ciclo de matrícula del alumno.*
-  *Unidad Académica*  
*Especialidad en la que está matriculado el alumno.*
-  *Grupo de ciclos*  
*Agrupación de la dimensión Ciclo. Son del tipo 1 (Primer Semestre) y 2 (Segundo Semestre).*

## EGRESADOS

### Población

Alumnos que egresaron de la Especialidad. Se excluyen a los egresados de los planes especiales: plan adulto, plan especial de licenciatura, plan especial de bachillerato, plan especial de gestión en calendario no regular. Se excluye también a los egresados de la Facultad de Trabajo Social.

### Indicadores disponibles

-  *N. Egresados de Especialidad*  
*Número de egresados de pregrado en la Especialidad en el semestre.*
-  *% de egresados que culminaron sus estudios en N. semestres ideales o antes*  
*Porcentaje de egresados de la especialidad, que culminaron su plan de estudios, en pregrado en facultad, en el número ideal de semestres o antes.*  
*No se incluye a aquellos egresados que ingresaron a la especialidad por transferencia, traslado, cambio de especialidad o cambio de mención.*
-  *% de egresados que culminaron sus estudios en N. semestres ideales o antes (considerando el total de estudios)*  
*Porcentaje de egresados de la especialidad que culminaron el total del plan de estudios en el número ideal de semestres o antes. En el caso de las especialidades que tienen Estudios Generales, también incluye estos semestres.*  
*No se incluye a aquellos egresados que ingresaron a la especialidad de egreso por transferencia, traslado, cambio de especialidad o cambio de mención. Además, si la*



100 años  
PUCP

## Deserción, Egreso, Graduación y Titulación -Especialidades-

Dirección de  
Tecnologías de  
Información  
DTI  
Área de Inteligencia de  
Datos

*especialidad tiene Estudios Generales solo se tomarán en cuenta a aquellos egresados que provienen de dichos Estudios Generales. A su vez, tampoco se considera a los que ingresaron a Estudios Generales por traslado o transferencia.*

**E** *Proporción N. Semestres reales / N. Semestres ideales para egresar*

*Relación entre el número de semestres reales y el número de semestres ideales para culminar el total del plan de estudios de la especialidad en pregrado en facultad.*

*No se incluye a aquellos egresados que ingresaron a la especialidad de egreso por transferencia, traslado, cambio de especialidad o cambio de mención.*

**E** *Proporción N. Semestres reales / N. Semestres ideales para egresar (considerando el total de estudios)*

*Relación entre el número de semestres reales y el número de semestres ideales para culminar el total del plan de estudios de la especialidad considerando el total de estudios. Es decir, en el caso de las especialidades que tienen Estudios Generales, también incluye estos semestres.*

*No se incluye a aquellos egresados que ingresaron a la especialidad de egreso por transferencia, traslado, cambio de especialidad o cambio de mención. Además, si la especialidad tiene Estudios Generales solo se tomarán en cuenta a aquellos egresados que provienen de dichos Estudios Generales. A su vez, tampoco se considera a los que ingresaron a Estudios Generales por traslado o transferencia.*

**E** *% de egresados que han obtenido el grado de bachiller*

*Porcentaje de egresados que han obtenido el grado de bachiller, en la especialidad de egreso, según lo registrado a la fecha de actualización de la información.*

**E** *% de egresados que han obtenido el grado de bachiller a lo más 1 año después de egresar*

*Porcentaje de egresados que han obtenido el grado de bachiller, en la especialidad de egreso, a lo más 1 año después de egresar.*

**E** *% de egresados que han obtenido el grado de bachiller a lo más 2 años después de egresar*

*Porcentaje de egresados que han obtenido el grado de bachiller, en la especialidad de egreso, a lo más 2 años después de egresar.*


**E** *% de egresados que han obtenido el grado de bachiller a lo más 3 años después de egresar*


*Porcentaje de egresados que han obtenido el grado de bachiller, en la especialidad de egreso, a lo más 3 años después de egresar.*


**E** *% de egresados que han obtenido el título*

*Porcentaje de egresados de pregrado en facultad que han obtenido el título en la especialidad de la que egresaron, según lo registrado a la fecha de actualización de la información.*



 % de egresados que han obtenido el título a lo más 1 año después de egresar  
*Porcentaje de egresados de pregrado en facultad que han obtenido el título en la especialidad de la que egresaron, a lo más 1 año después de egresar*

 % de egresados que han obtenido el título a lo más 2 años después de egresar  
*Porcentaje de egresados de pregrado en facultad que han obtenido el título en la especialidad de la que egresaron, a lo más 2 años después de egresar*

 % de egresados que han obtenido el título a lo más 3 años después de egresar.  
*Porcentaje de egresados de pregrado en facultad que han obtenido el título en la especialidad de la que egresaron, a lo más 3 años después de egresar*

**Observaciones comunes a los indicadores de graduación y titulación de Egresados:**

*Los indicadores de graduación y titulación de ingresantes son acumulados correspondientes a lo registrado hasta la fecha de actualización de la información, mostrada al pie del documento, y pueden aumentar en la medida en que otros egresados se gradúen o titulen en el futuro o en la medida en que se les registre esta información.*

*Para efectos del cálculo de los indicadores de tiempo en obtener el grado de bachiller y el título, se compara la fecha de aprobación del grado o título con la fecha de finalización del semestre de egreso.*


## Dimensiones

 **Semestre de egreso:**

*Semestre en el que el alumno cumplió con todos los requisitos para egresar de la Especialidad. A los egresados que culminaron sus estudios en ciclos de verano se les considera como egresados del segundo semestre del año anterior.*

 **Especialidad**

*Especialidad de la cual egresó el alumno.*

 **Grupo de ciclos**

*Agrupación de la dimensión Semestre de Egreso. Son del tipo 1 (Primer Semestre) y 2 (Segundo Semestre).*

## TITULADOS




### Población

Licenciados o Titulados de Pregrado. Se excluye a los titulados de planes especiales de licenciatura. Se excluye, también, a los titulados de la Facultad de Trabajo Social, del Centro Peruano de Audición y Lenguaje, de la Facultad de Agronomía y de la Escuela de Artes Plásticas.

### Indicador

 *N. Titulados*  
*Número de licenciados o titulados de la especialidad.*

### Dimensiones

-  *Año:*  
*Año correspondiente a la fecha de aprobación del título o licenciatura obtenida por el alumno.*
-  *Especialidad*  
*Especialidad que otorga el título al alumno.*
-  *Tipo de Obtención:*  
*La forma como el alumno obtuvo el título o licenciatura.*