



Población

Este Dashboard muestra información de los ingresantes a las Facultades, por modalidades de admisión externa o procedentes de otras unidades académicas, que se matricularon. Se excluye a los ingresantes de planes especiales: plan adulto, plan especial de licenciatura, plan especial de bachillerato, plan especial de gestión en calendario no regular.

La fuente de información es el Data Warehouse de la PUCP, que para efectos de este tema es actualizado con información de la base de datos transaccional, 3 o más veces durante cada semestre del calendario regular (después de la matrícula, después del cierre parcial de notas, después del cierre definitivo de notas y cuando es requerido).

La fecha de actualización de la información se muestra al lado izquierdo del pie de página del Dashboard.

Indicadores disponibles

N. Ingresantes matriculados

Ingresantes a una Facultad, por modalidades de Admisión externa o procedentes de otra unidad académica.

% de ingresantes que han sido eliminados en la Facultad

Porcentaje de ingresantes que no han egresado de la Facultad de ingreso y que han sido eliminados en el último ciclo matriculado en la Facultad de ingreso

% de ingresantes que se han transferido desde la Facultad

Porcentaje de ingresantes que no han egresado de la Facultad de ingreso, que no han sido eliminados y que se han matriculado en una Unidad Académica distinta en su último ciclo matriculado en pregrado.

% de ingresantes que han abandonado la PUCP desde la Facultad

Porcentaje de ingresantes que no han egresado de la Facultad de ingreso, que no han sido eliminados, que no se han transferido a otra unidad de la PUCP y que no se han matriculado en los 3 últimos semestres en la Facultad de ingreso.


% de ingresantes que han egresado de la Facultad

Porcentaje de ingresantes que han egresado de la Facultad a la cual ingresaron.

% de ingresantes matriculados en alguno de 3 últ sem en la Facultad

Porcentaje de ingresantes que no han egresado de la Facultad de ingreso, que no han sido eliminados, que no se han transferido desde la Facultad y que se han matriculado en alguno de los 3 últimos semestres en la Facultad de ingreso



 % de ingresantes que han obtenido el grado de bachiller

Porcentaje de ingresantes que han obtenido el grado de bachiller en la Facultad de ingreso

 % de ingresantes que han obtenido el título

Porcentaje de ingresantes que han obtenido un título o licenciatura en la Facultad de ingreso.


Observaciones comunes a los indicadores de deserción y egreso

Los indicadores de deserción (eliminación, transferencia y abandono) y egreso son indicadores acumulados a la fecha de actualización de la información, mostrada al pie del documento, y pueden aumentar en la medida en que los ingresantes que aún están matriculados egresen o deserten en el futuro, o que los que no habían cumplido todos los requisitos de egreso y no estaban matriculados, los cumplan. Para estimar qué tanto pueden variar debido a ingresantes aún matriculados, es útil revisar el indicador de ingresantes matriculados en alguno de los 3 últimos semestres.


Observaciones comunes a los indicadores de graduación y titulación:

Los indicadores de graduación y titulación de ingresantes son acumulados correspondientes a lo registrado hasta la fecha de actualización de la información, mostrada al pie del documento, y pueden aumentar en la medida en que otros ingresantes se gradúen o titulen en el futuro o se les registre esta información.

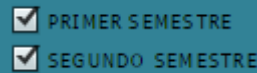
Dimensiones o atributos disponibles

 Ciclo de primera matrícula:

Ciclo en el que el alumno se matriculó por primera vez en la Facultad seleccionada.

 Grupo de Ciclos

Agrupación de la dimensión Ciclo de primera matrícula. Son del tipo 1 (Primer Semestre) y 2 (Segundo Semestre). En el Dashboard aparece seleccionado por defecto el Primer y Segundo Semestre tal como se observa en la siguiente imagen.



 Unidad Académica

Facultad a la que ingresó el alumno.

 Procedencia

Para los ingresantes a la Facultad en el mismo ciclo en que ingresan a la PUCP, la procedencia será la misma que su tipo de ingreso a la PUCP; caso contrario, la procedencia puede ser CICLO INICIAL, EEGG RELACIONADO, OTRA ETAPA DE LA MISMA FACULTAD, TRANSFERENCIA.

Sexo
Sexo del alumno.