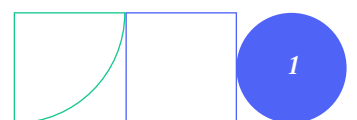



¿CÓMO UTILIZO LA APLICACIÓN *ZOOM?*



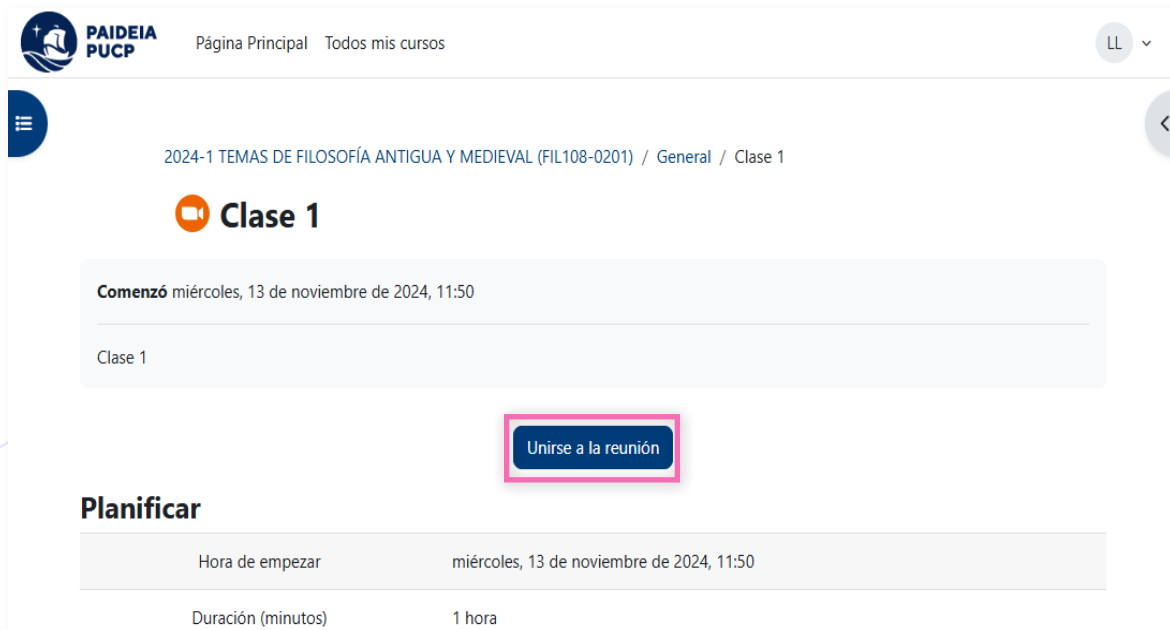
01.

Ingrese al curso en Paideia y seleccione la reunión Zoom.



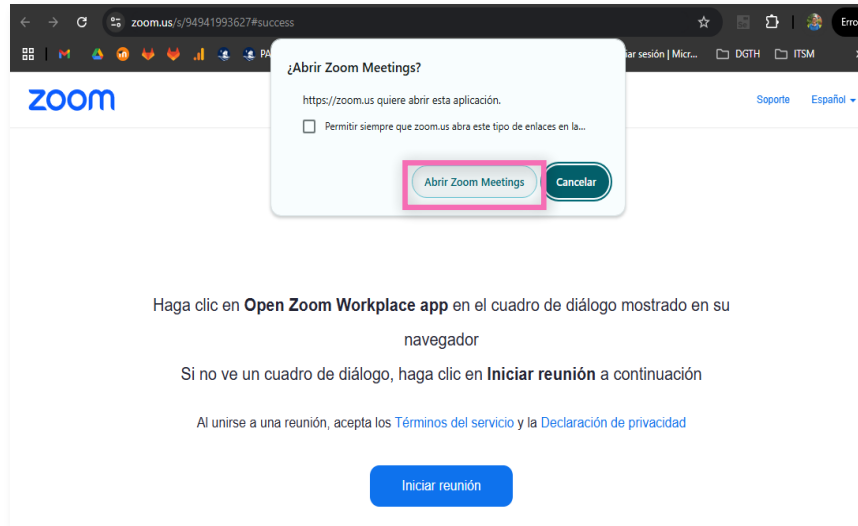
02.

Haga clic en el botón "Unirse a la reunión".



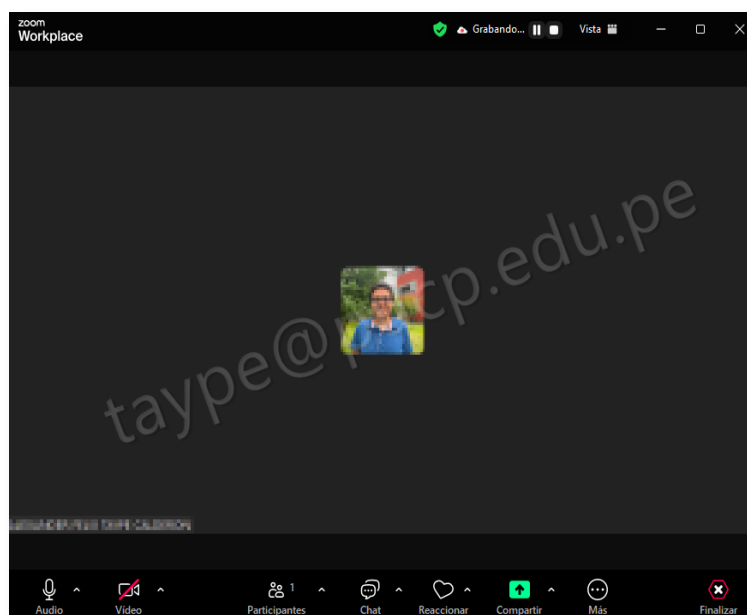
03.

Aparecerá una ventana emergente, haga clic en **“Abrir Zoom Meetings”**.



04.

Se abrirá la aplicación **Zoom Workplace**. En la reunión, se mostrará como marca de agua el correo electrónico con el que haya ingresado. Esta medida de seguridad **se implementa para proteger la propiedad intelectual y asegurar que el contenido compartido en la sesión se mantenga seguro y confidencial**.



¡Excelente!

Ha concluido la guía de uso

Ahora ya sabes como utilizar la aplicación Zoom. ¡Continúa revisando las guías y material complementario para que puedas sacar el máximo provecho a la plataforma!

Si tienes alguna duda no dudes en comunicarte a **asistencia-dti@pucp.edu.pe**.

