


¿CÓMO CREAR UNA CLASE VIRTUAL PUCP EN *ZOOM*?



01.

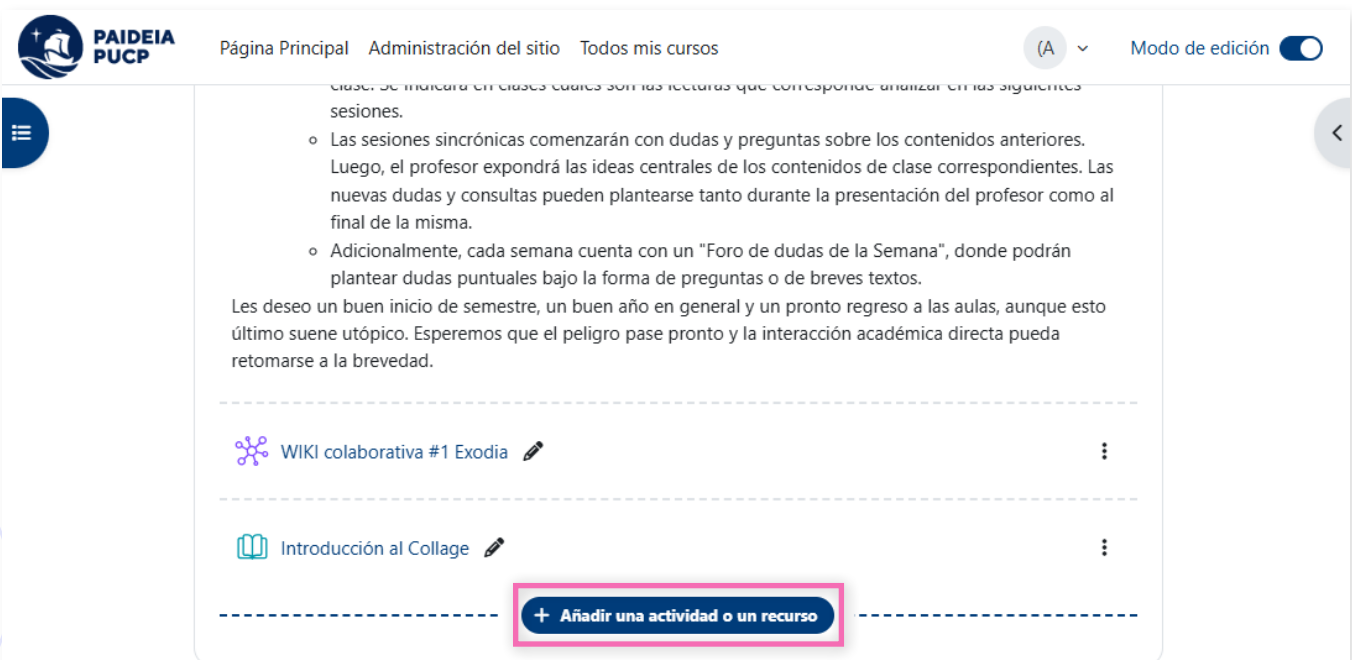
Ingresa al curso en Paideia y active el modo edición.



The screenshot shows the PAIDEIA PUCP interface. At the top, there is a navigation bar with the PAIDEIA PUCP logo, links for 'Página Principal', 'Administración del sitio', and 'Todos mis cursos', and a user profile icon with a dropdown arrow. On the right, there is a 'Modo de edición' toggle switch which is turned on. Below the navigation bar, the course title '2024-1 TEMAS DE FILOSOFÍA ANTIGUA Y MEDIEVAL (FIL108-0201)' is displayed. Underneath the title, there are tabs for 'Curso', 'Configuración', 'Participantes', 'Calificaciones', 'Informes', and 'Más'. The 'General' tab is selected, showing a 'General' section with a 'Colapsar todo' button and a 'Avisos' section with a speech bubble icon.

02.

Haga clic en "Añadir una actividad o un recurso".

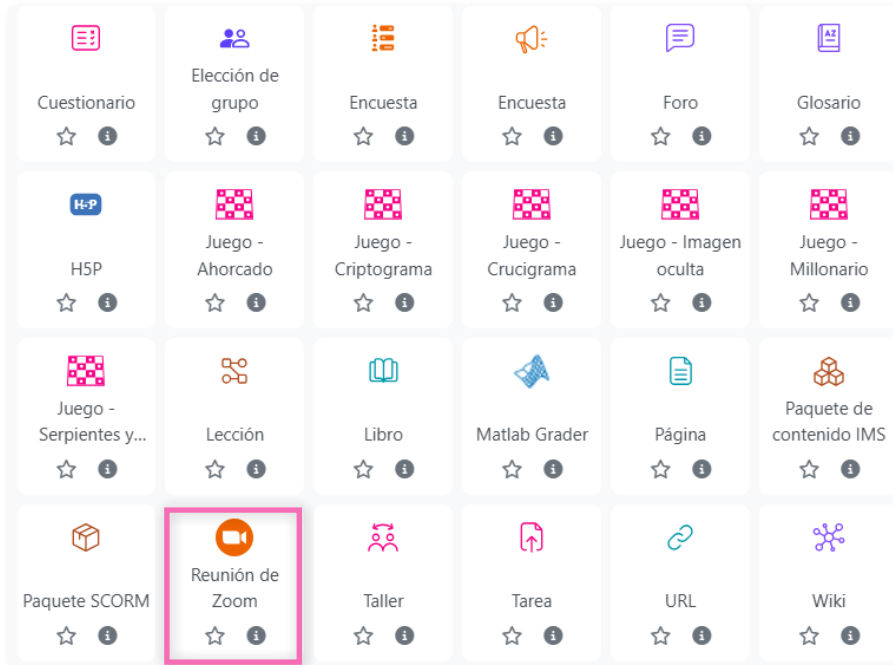


The screenshot shows the PAIDEIA PUCP interface with the course content visible. The navigation bar is the same as in the previous screenshot. The main content area contains a paragraph of text, followed by a list of bullet points. Below the text, there are two activity cards: 'WIKI colaborativa #1 Exodia' and 'Introducción al Collage'. At the bottom of the content area, there is a button labeled '+ Añadir una actividad o un recurso' which is highlighted with a pink box.

03.

Verá la página de **Zoom**.

Seleccione la actividad **“Reunión de Zoom”**.



04.

Completa los datos requeridos.

2024-1 TEMAS DE FILOSOFÍA ANTIGUA Y MEDIEVAL (FIL108-0201)

Curso Configuración Participantes Calificaciones Informes Más ▾

Nuevo Reunión de Zoom

[Expandir todo](#)

General

Título !

Descripción

Rich text editor toolbar with icons for undo, bold, italic, text color, background color, link, unlink, list, and image.

05.

Se debe **registrar la fecha y hora** planificada para tu clase virtual. Seguidamente, registra **el tiempo de duración de tu clase**.

Planificar

Quando

Duración (minutos)

Recurrente Esta es una reunión recurrente ?

Webinar Este es un webinar ?

06.

Se generará una contraseña de forma automática. La opción **“Permitir que los participantes se unan a la reunión en cualquier momento”** debe permanecer desmarcada por seguridad.

Seguridad

Contraseña

Permitir unirse antes que el anfitrión Permitir que los participantes se unan a la reunión en cualquier momento ?

07.

Haga clic en “Guardar cambios y mostrar”.

- > **Media**
- > **Anfitrión**
- > **Calificación**
- > **Ajustes comunes del módulo**
- > **Restricciones de acceso**

Enviar notificación de actualización de contenido ?

[Guardar cambios y regresar al curso](#) [Guardar cambios y mostrar](#) [Cancelar](#)

! Requerido

08.

Aparecerá una ventana con la información de la clase virtual creada.

PAIDEIA PUCP | Página Principal | Administración del sitio | Todos mis cursos | (A) | Modo de edición

2024-1 TEMAS DE FILOSOFÍA ANTIGUA Y MEDIEVAL (FIL108-0201) / General / Clase 1

REUNIÓN DE ZOOM
Clase 1

Reunión de Zoom | Configuración | Más

Comenzó miércoles, 13 de noviembre de 2024, 11:50

Clase 1

[Iniciar reunión](#)

Planificar

Hora de empezar	miércoles, 13 de noviembre de 2024, 11:50
Duración (minutos)	1 hora
Sesiones	Informe de sesiones

¡Excelente!

Ha concluido la guía de uso

Ahora ya sabes como crear una clase virtua PUCP en Zoom. ¡Continua revisando las guías y material complementario para que puedas sacar el máximo provecho a la plataforma!

Si tienes alguna duda no dudes en comunicarte a **asistencia-dti@pucp.edu.pe**.

