


¿CÓMO REALIZO EL PROCESO DE *RÉPLICA* DE MI CURSO?

La funcionalidad de réplica de cursos le permitirá realizar por sí mismos la **réplica de (los) curso (s) que ha dictado en semestres anteriores** en PAIDEIA, y así pueda **utilizar dicho contenido en este nuevo semestre.**

Esta funcionalidad **solo aplica a los cursos regulares creados en PAIDEIA** con una antigüedad **menor a 3 años.**



01.

Ingresa a PAIDEIA y **ubique el curso cuyo contenido desee replicar.**

Ingresa a tus cursos actuales o a los históricos. Selecciona el período del que deseas ver los cursos que has llevado y ¡listo!

Mis Cursos

Vigentes Finalizados

Selecciona la categoría y el período para poder mostrar los cursos:

Pregrado y Posgrado 2024-1

Pregrado y Posgrado

2024-1

- 2024-1 curso restauración
- 2024-1 Curso Taller en Diseño de Cursos Orientado a Competencias (IDU101)
- 2024-1 REALIDAD SOCIAL PERUANA (CIS111-0102)**
- 2024-1 TEMAS DE FILOSOFÍA ANTIGUA Y MEDIEVAL (FI1108-0201)

02.

En el curso seleccionado se debe dar **clik en la pestaña “Más”** y luego **seleccionar la opción “Programar réplica de curso”**.

2024-1 REALIDAD SOCIAL PERUANA (CIS111-0102)

Curso Configuración Participantes Calificaciones Informes **Más**

General

- Avisos
- Foro de prueba

- Banco de preguntas
- Herramientas Externas LTI
- Analítica
- Otros
- Programar réplica de curso**
- Reutilización de actividad

03.

Se mostrará el **formulario de Programación de réplica** en el que debe seleccionar el **curso destino en donde se realizará la réplica**.

2024-1 REALIDAD SOCIAL PERUANA (CIS111-0102) / Programación de réplica

Programación de réplica

- La réplica del curso no incluye lista de alumnos, ni actividades Zoom.
- La réplica del curso reemplazará completamente el contenido del curso destino. Tenga en cuenta que esta acción no se puede deshacer.
- El curso destino pertenece al ciclo vigente.

Curso origen:

Curso destino (Código / Nombre Curso):

El **curso destino** corresponde a un **curso creado hasta 5 meses antes** del momento en que quiera registrar la programación de réplica para este curso.

04.

Seleccione el **curso destino** en donde se realizará la réplica y luego haga **clic en el botón “Programar réplica”**

2024-1 REALIDAD SOCIAL PERUANA (CIS111-0102) / Programación de réplica

Programación de réplica

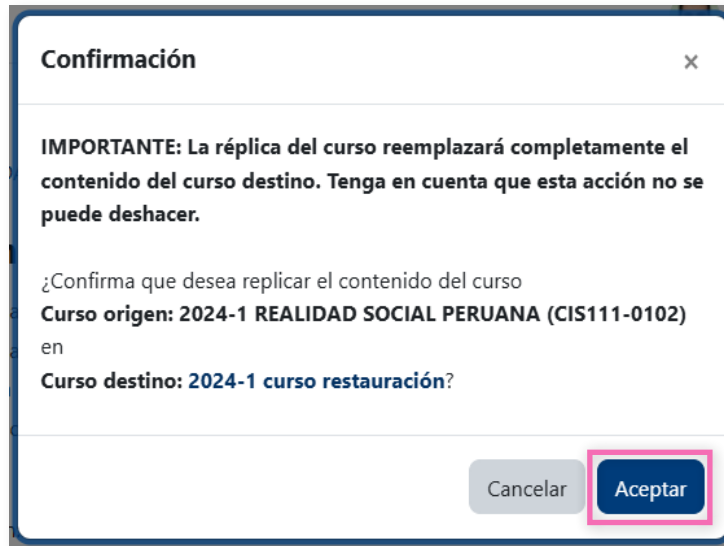
- La réplica del curso no incluye lista de alumnos, ni actividades Zoom.
- La réplica del curso reemplazará completamente el contenido del curso destino. Tenga en cuenta que esta acción no se puede deshacer.
- El curso destino pertenece al ciclo vigente.

Curso origen:

Curso destino (Código / Nombre Curso):

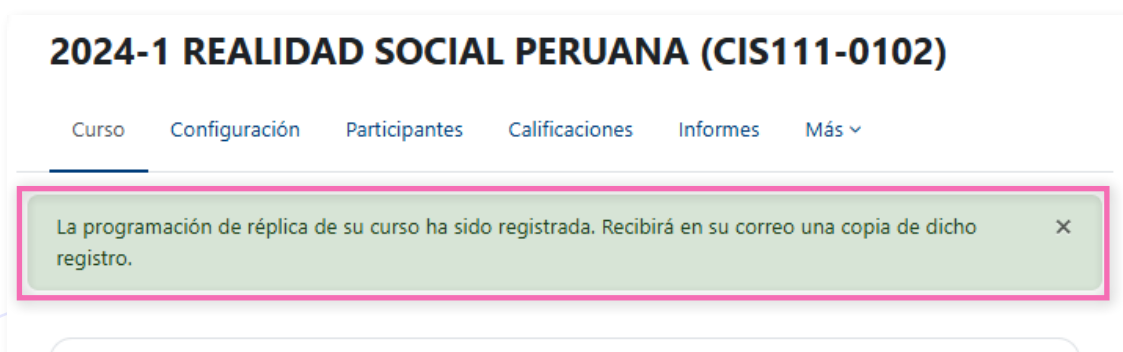
05.

A continuación, se mostrará un mensaje que usted **debe confirmar**. Leer con atención el mensaje **IMPORTANTE**. Haga **clic en el botón "Aceptar"**.



06.

Luego de ello, **aparecerá un mensaje** en pantalla en donde **confirma** que su réplica ha sido programada **para su ejecución automática**.



Paideia le **enviará un correo con información de la solicitud programada** y cuando el proceso haya finalizado, **recibirá un correo automático** informándole que **la réplica ha finalizado**.

¡Excelente!

Ha concluido la guía de uso

Ahora ya sabes como realizar el proceso de réplica de un curso. **¡Continúa revisando las guías y material complementario** para que puedas sacar el **máximo provecho** a la plataforma!

Si tienes alguna duda no dudes en comunicarte a **asistencia-dti@pucp.edu.pe**.

