


¿CÓMO CALIFICAR PREGUNTAS DE UNA *ACTIVIDAD* *CUESTIONARIO*?



01.

Para calificar las preguntas tipo ensayo de un cuestionario, deberá **ingresar a la evaluación**.

The screenshot shows the PAIDEIA PUCP interface. At the top, there is a navigation bar with the logo, 'Página Principal', 'Todos mis cursos', a user profile, and 'Modo de edición'. Below this is a list of activities:

- Tarea por grupos (Apertura: martes, 29 de octubre de 2024, 00:00; Cierre: martes, 5 de noviembre de 2024, 00:00)
- Tarea de Lenguajes de Programación (Apertura: jueves, 31 de octubre de 2024, 00:00; Cierre: jueves, 7 de noviembre de 2024, 00:00)
- Cuestionario 1
- Cuestionario 2** (highlighted with a pink box and a callout bubble that says 'Haga clic en "Cuestionario"')

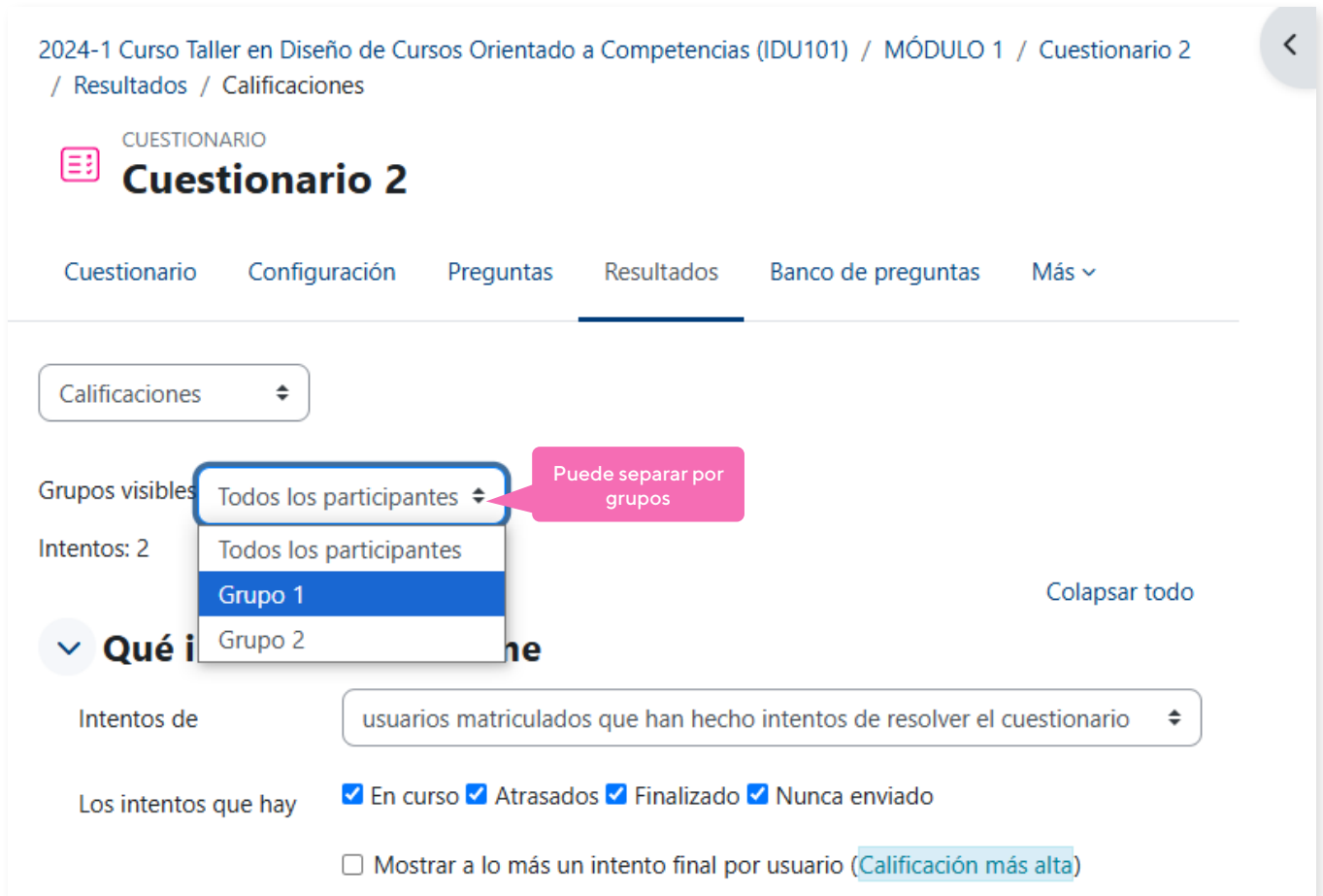
02.

Seguidamente, haga clic en **"Intentos"**.

The screenshot shows the 'Cuestionario 2' page. The breadcrumb is '2024-1 Curso Taller en Diseño de Cursos Orientado a Competencias (IDU101) / MÓDULO 1 / Cuestionario 2'. The page title is 'CUESTIONARIO Cuestionario 2'. Below the title is a navigation menu with options: 'Cuestionario', 'Configuración', 'Preguntas', 'Resultados', 'Banco de preguntas', and 'Más'. A dark blue button labeled 'Vista previa del cuestionario' is visible. Below that, the 'Método de calificación' is set to 'Calificación más alta'. The 'Intentos' field is set to '2' and is highlighted with a pink box and a callout bubble that says 'Haga clic en "Intentos"'. A question mark icon is also present in the bottom right corner of the activity card.

03.

Si en **"Ajustes comunes del módulo"**, sección **"Modo de grupo"** de la configuración de la actividad eligió **"Grupos visibles"**, se podrá visualizar el filtro de grupos separados.



2024-1 Curso Taller en Diseño de Cursos Orientado a Competencias (IDU101) / MÓDULO 1 / Cuestionario 2
/ Resultados / Calificaciones

CUESTIONARIO
Cuestionario 2

Cuestionario Configuración Preguntas Resultados Banco de preguntas Más ▾

Calificaciones ▾

Grupos visibles: Todos los participantes ▾ Puede separar por grupos

Intentos: 2

Grupos visibles: Todos los participantes, Grupo 1, Grupo 2 Colapsar todo

Intentos de: usuarios matriculados que han hecho intentos de resolver el cuestionario ▾

Los intentos que hay: En curso Atrasados Finalizado Nunca enviado

Mostrar a lo más un intento final por usuario (Calificación más alta)

04.

A continuación, visualizará los intentos de todos los alumnos:

Intentos: 2 Colapsar todo

▼ Qué incluir en el informe

Intentos de

Los intentos que hay En curso Atrasados Finalizado Nunca enviado

Mostrar a lo más un intento final por usuario [\(Calificación más alta\)](#)

Mostrar únicamente intentos que han sido recalificadas / están marcadas porque necesitan recalificarse

▼ Mostrar opciones

Tamaño de página

Puntos para cada pregunta

Mostrar informe

Mostrando los intentos calificados y no calificados para cada usuario. El intento calificado para cada usuario está resaltado. El método de calificación para este cuestionario es [Calificación más alta](#).

[Restablecer preferencias de tabla](#)

Nombre A B C D E F G H I J K L M N Ñ O P Q R S T U V W X Y Z

Apellido(s) A B C D E F G H I J K L M N Ñ O P Q R S T U V W X Y Z

Descargar datos de tabla como

Apellido(s) / Nombre correo	Estado	Comenzado	Finalizado	Duración	Calificación/20,00	P. 1 /10,00	P. 2 /10,00
GARCÍA, MANUEL Revisión del intento linator.com	Finalizado	29 de octubre de 2024 11:28	29 de octubre de 2024 11:49	20 minutos 48 segundos	Sin calificar aún	✓ 10,00	Requiere calificación
RAMIREZ GUEVERA, PAMELA Revisión del intento j@mailinator.com	Finalizado	31 de octubre de 2024 13:52	31 de octubre de 2024 13:53	22 segundos	Sin calificar aún	Requiere calificación	Requiere calificación
Promedio general					-	10,00 (1)	-

En el caso de la imagen anterior, el cuestionario ha sido diseñado con preguntas de desarrollo (Tipo Ensayo). Para calificar dichas preguntas, deberá hacer clic en donde dice **"Requiere calificación"**.

05.

Cabe señalar que deberá realizar este proceso por cada pregunta del cuestionario.

Apellido(s) / Nombre correo	Estado	Comenzado	Finalizado	Duración	Calificación/20,00	P. 1 /10,00	P. 2 /10,00
GARCÍA, MANUEL Revisión del intento mailinator.com	Finalizado	29 de octubre de 2024 11:28	29 de octubre de 2024 11:49	20 minutos 48 segundos	Sin calificar aún	✓ 10,00	Requiere calificación
RAMIREZ GUEVERA, PAMELA Revisión del intento zg@mailinator.com	Finalizado	31 de octubre de 2024 13:52	31 de octubre de 2024 13:53	22 segundos	Sin calificar aún	Requiere calificación	Requiere calificación

06.

Luego de ello, aparecerá la siguiente ventana emergente, donde deberá hacer clic en **“Escribir comentario o corregir la calificación”**:

RAMIREZ GUEVERA, PAMELA

Cuestionario Cuestionario 2

Pregunta Describa con sus propias palabras en qué consiste el paso de parámetros por referencia

Completado jueves, 31 de octubre de 2024, 13:53

Pregunta 1
Finalizado
Se puntúa como 0 sobre 10,00
Marcar pregunta
v5 (última)

Describa con sus propias palabras en qué consiste el paso de parámetros por referencia

El paso por referencia se refiere a que se pasa el mismo valor del parámetro desde la función/método cliente. Al ser el mismo valor, los cambios realizados directamente en la función/método sobre el valor del parámetro serán reflejados al terminar la ejecución de la

Cuenta de palabras: 45

Escribir comentario o corregir la calificación Haga clic en “Escribir o corregir la calificación”


Historial de respuestas

Paso	Hora	Acción	Estado	Puntos
1	31/10/24, 13:52:41	Iniciado/a	Sin responder aún	
2	31/10/24, 13:52:50	Guardada: El paso por referencia se refiere a que se pasa el mismo valor del parámetro desde la función/método cliente. Al ser el mismo valor, los cambios realizados directamente en la función/método sobre el valor del parámetro serán reflejados al terminar la ejecución de la función/método	Respuesta guardada	
3	31/10/24, 13:53:03	Intento finalizado	Finalizado	

Cerrar esta ventana

07.

A su vez, se abrirá otra ventana emergente, donde deberá colocar el puntaje obtenido por dicha respuesta, así como un comentario adicional si es que lo desea. Finalmente, deberá presionar el botón **“Guardar”** para que las actualizaciones se hagan efectivas.


RAMIREZ GUEVERA, PAMELA

Cuestionario Cuestionario 2

Pregunta Describa con sus propias palabras en qué consiste el paso de parámetros por referencia

Pregunta 1

Finalizado

Se puntúa como 0 sobre 10,00

⚑ Marcar pregunta

vS (última)

Describa con sus propias palabras en qué consiste el paso de parámetros por referencia

El paso por referencia se refiere a que se pasa el mismo valor del parámetro desde la función/método cliente. Al ser el mismo valor, los cambios realizados directamente en la función/método sobre el valor del parámetro serán reflejados al terminar la ejecución de la función/método

Cuenta de palabras: 45

Comentario

↵ A T B I ✎ 💡 ☰ ☷ 🔗 🔗

📎 🖼️ 📄 📄 🗣️ 🗣️

Su respuesta tiene coherencia y fundamento

1. Ingrese un comentario

Puntuación

10 sobre 10,00

2. Ingrese la puntuación

Historial de respuestas

Paso	Hora	Acción	Estado	Puntos
1	31/10/24, 13:52:41	Iniciado/a	Sin responder aún	
2	31/10/24, 13:52:50	Guardada: El paso por referencia se refiere a que se pasa el mismo valor del parámetro desde la función/método cliente. Al ser el mismo valor, los cambios realizados directamente en la función/método sobre el valor del parámetro serán reflejados al terminar la ejecución de la función/método	Respuesta guardada	
3	31/10/24, 13:53:03	Intento finalizado	Finalizado	

Guardar Cancelar

3. Haga clic en “Guardar”

Activar Windows

Ve a Configuración para activar

08.

Las preguntas que requieren calificación aparecerán con el puntaje obtenido cada vez que usted realice el proceso señalado anteriormente.

Apellido(s) / Nombre correo	Estado	Comenzado	Finalizado	Duración	Calificación/20,00	P. 1 /10,00	P. 2 /10,00
GARCÍA, MANUEL Revisión del intento iailinator.com	Finalizado	29 de octubre de 2024 11:28	29 de octubre de 2024 11:49	20 minutos 48 segundos	Sin calificar aún	✓ 10,00	Requiere calificación
RAMIREZ GUEVERA, PAMELA Revisión del intento ezg@mailinator.com	Finalizado	31 de octubre de 2024 13:52	31 de octubre de 2024 13:53	22 segundos	Sin calificar aún	✓ 10,00	Requiere calificación

¡Excelente!

Ha concluido el tutorial

Ahora ya sabes cómo calificar preguntas de una actividad cuestionario en PAIDEIA. ¡Continúa revisando las guías y material complementario para que puedas sacar el máximo provecho a la plataforma!

Si tienes alguna duda no dudes en comunicarte a **asistencia-dti@pucp.edu.pe**.

