
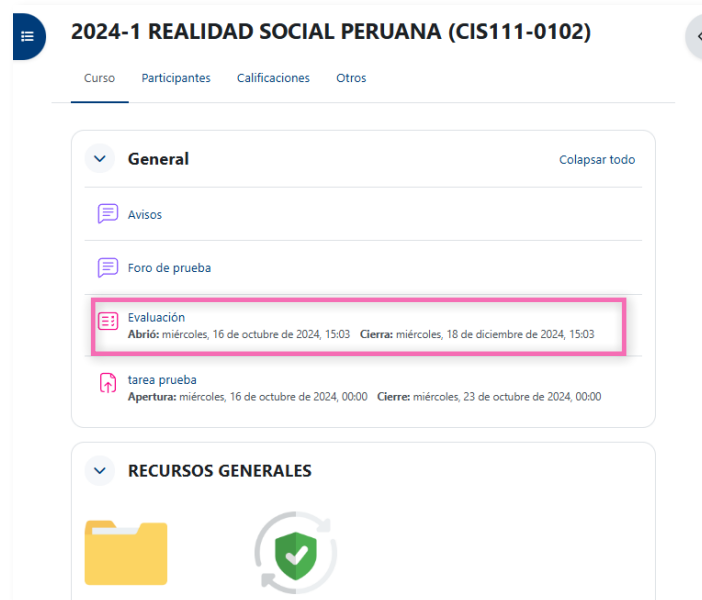


¿CÓMO RENDIR UN CUESTIONARIO EN *PAIDEIA*?



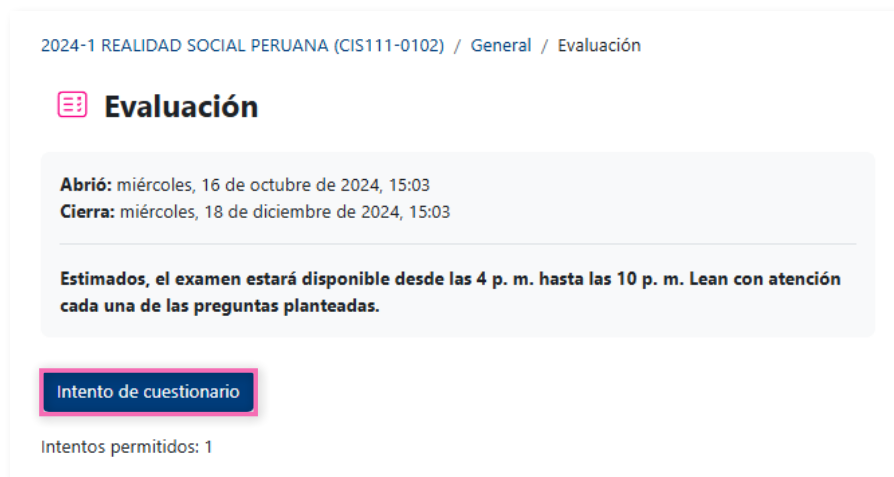
01.

Para rendir un cuestionario debes ingresar al curso y **ubicar el nombre de la actividad**.



02.

Cuando ingreses observarás las instrucciones de la evaluación. Para iniciar, presiona el botón **“Intento de cuestionario”**.



NOTA: Es importante que leas las indicaciones y/o instrucciones, ya que el profesor puede brindarte datos acerca del desarrollo del cuestionario.

03.

Luego de leer las indicaciones del cuestionario, las preguntas se presentarán por página. En cada página podrás identificar los siguientes elementos:

- 1. Marque la alternativa conveniente:** Seleccione la respuesta correcta.
- 2. Navegación por el cuestionario:** En la parte inferior izquierda de la pantalla se mostrará un botón de navegación que te permitirá moverte entre las páginas del cuestionario y responderlas de manera cómoda.
- 3. Terminar intento:** Al presionar este botón se da por finalizado el cuestionario.

2024-1 REALIDAD SOCIAL PERUANA (CIS111-0102) / General / Evaluación

Evaluación

Atrás

Pregunta 3
Respuesta guardada
Marcar pregunta

Quando requiera apoyo en el uso de las herramientas de la plataforma o tenga alguna dificultad técnica debe recurrir a:

Seleccione una:

- a. Coordinador de la unidad
- b. Soporte virtual
- c. Asistente técnico particular
- d. Profesor del curso

Quitar mi elección

2. Botón de navegación.
Página anterior

1. Marque la alternativa conveniente.

3. Presione "Terminar intento"
Terminar intento...

05.

Visualizarás el detalle de cada una de las preguntas y la opción para que vuelvas al intento (siempre y cuando se reserve el tiempo suficiente).

Para finalizar la evaluación no olvide hacer clic en **Enviar todo y terminar**.

2024-1 REALIDAD SOCIAL PERUANA (CIS111-0102) / General / Evaluación / Resumen del intento

Evaluación

Atrás

Evaluación
Resumen del intento

Pregunta	Estatus
1	Respuesta guardada
2	Respuesta guardada
3	Respuesta guardada

1. Botón volver a intentar.

Volver al intento

Este intento debe ser presentado el miércoles, 18 de diciembre.

2. Enviar y terminar.

Enviar todo y terminiar

05.

El sistema solicitará que confirmes **“Enviar todo y terminar”**, ya que no podrás volver al intento para resolver el cuestionario ni cambiar tus respuestas.

¿Entregar todas sus respuestas y terminar?

Una vez que haga el envío, no podrá cambiar sus respuestas de este intento de resolver el cuestionario..

Cancelar

Enviar todo y terminiar

¡Excelente!

Ha concluido el tutorial

Ahora ya sabes cómo rendir un cuestionario en PAIDEIA. ¡**Continúa revisando las guías y material complementario** para que puedas sacar el **máximo provecho** a la plataforma!

Si tienes alguna duda no dudes en comunicarte a **asistencia-dti@pucp.edu.pe**.

